

בס"ד

טיפים שימושיים
שיארגנו לך מחדש

למידה חווייתית במרחב הקולי!

מהמקלדת של זיסי לב טוב
'חרבות ברזל' תשפ"ד

כל הזכויות שמורות

מפתח הענייניים



1 למידה מרחוק או רחוק מלמידה?

2 התמצאות במרחב (או: כמה עובדות על למידה מרחוק)

3 מרחב אווירי איך מלמדים באוויר- כל הטיפים

4 מרחב מחיה מילה טובה למורה

5 מרחב מוגן הממ"ד של המורות



למידה מרחוק או רחוק מלמידה?

מלחמה היא קרב קיומי בחזית ובעורף.
יש פחד ובלבול, אנדרלמוסיה ומבול,
ובתוך הכאוס הבלתי אפשרי הזה, נפתחת לך
חזית נוספת ומאיימת
בעברית מצוחצחת קוראים לה: **למידה מרחוק**.
לא נעים להודות, אבל שיגור שיעורים דרך הקווים,
מצליח לאיים עלי באופן אישי
ולהחיש את פעימות המיגרנה שמזדרזת להתערב.

מה מאיים כל כך במסירת שיעור קולי תמים?

זה אמור להיות הרבה יותר קל!

במקום לקום באשמורת _ להתארגן _
לצאת לבית הספר _ למסור שיעור פרונטלי _
להטיל משמעת _ ש.ב. _ כוס קפה _
לרוץ _ _ _

נשמע פנטסטי בהרבה לחסוך את כל הנ"ל ועוד,
ופשוט... ללמד!

לא כך?

ובכן, בפועל המציאות לא קוסמת כל כך... (בחרי בהיגדים המתאימים לך)

אין לי איפה לקיים את השיעור,
גם הילדים שלי בבית!

מצב הקליטה שואף לאחוזים לא
מרנינים, ולכן:

אורך לי כפול זמן להכין כל שיעור כזה!

אני מרגישה שחבל על המאמץ,
בכל מקרה אלמד את הכל שוב.

משך זמן המסירה בפועל הוא
רבע ממה שתכננתי!

לא נעימה לי המחשבה על מי עוד נהנה
להסכית לאמרי השפר שלי בזמן השידור.

אני מרגישה שאני מדברת לאוויר.

מורכב ללמד בלי אמצעי למידה זמינים
(שכפולים, מראה לוח וכו')

מנסה לדמיין את מצב הצבירה של
התלמידות... טוב, לא משנה...

חסרים לי ניצוצות ההבנה בעיני התלמידות
בזמן אמת.



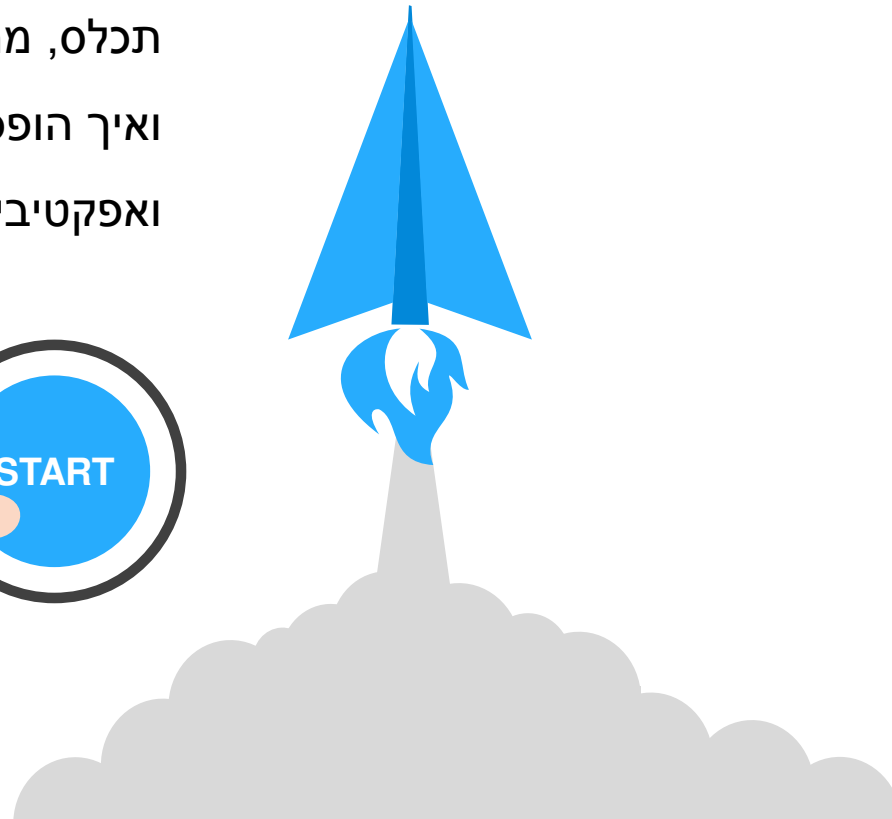

מסתבר שללמד שיעור פרונטלי בזמני שגרה,
קל לנו הרבה יותר מללמד רק עשר דקות במרחב הקולי.
זה מלחיץ ולא מוכר.
ובהחלט מובן למה מורות רבות כל כך לא מחבבות
את המרחב הקולי משום צד.
אז מה עושים,
איך הופכים את הלמידה במרחב הקולי למשמעותית?
חייבים למצוא פתרון יעיל לחזית הזו!



טדדם!

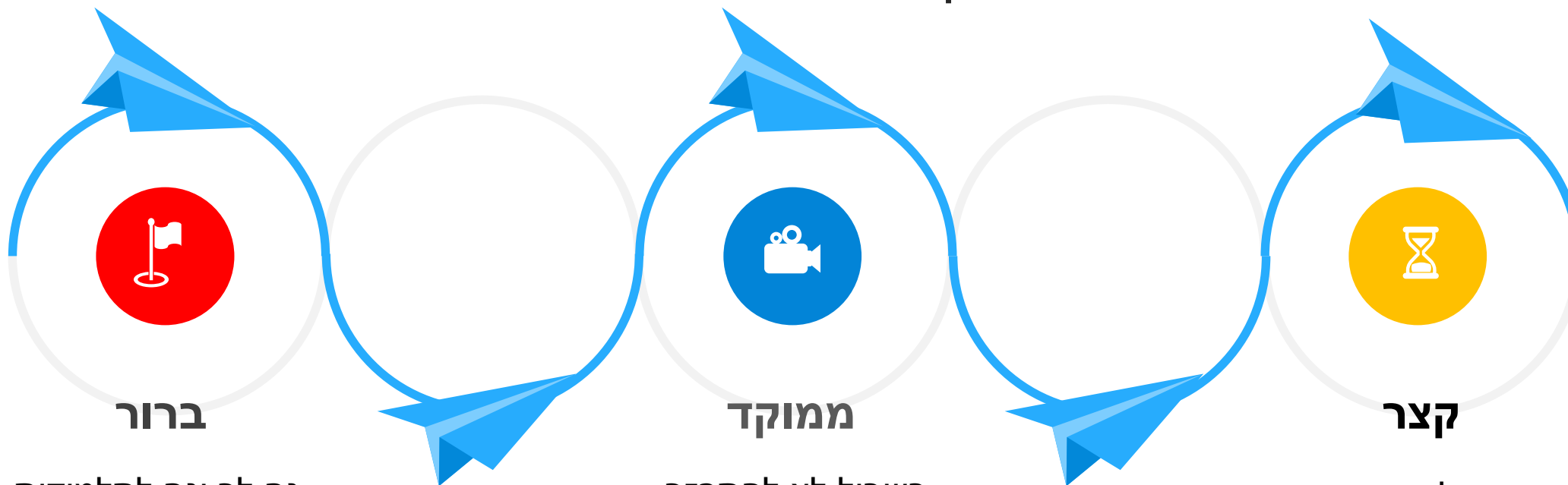
מוזמנת לקבל השראה וכח
בכללי אצבע ממוקדים וקצרים
שיורידו קצת לחץ מהראש
ויעזרו לך לארגן מחדש
למידה חווייתית במרחב הקולי!

תכלס, מה עושים בפועל
ואיך הופכים את השיעורים לנעימים
ואפקטיביים?



מרחב אווירי

איך מלמדים באוויר



ברור

גם לך וגם לתלמידות
חובה שיהיה ברור כבר בתחילת השיעור:
מה הולכים (לנסות) ללמוד היום
נושא, חומר, באיזה אופן?
מה כולל השיעור?
באילו אמצעים נשתמש?
(מחברת? דף קשקושים? האזנה בלבד?)

ממוקד

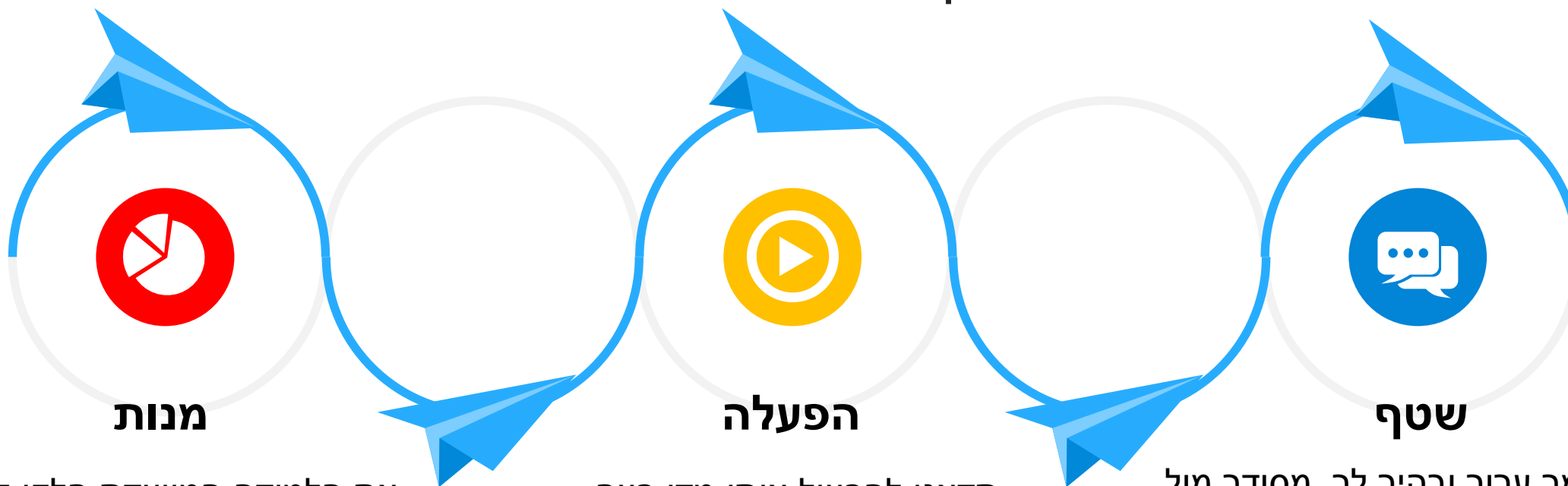
בשביל לא להתפזר
ולצאת עם חומר נקודתי כלשהוא
וסיפוק ש'למדנו באמת',
השתדלי להתמקד ביחידת חומר אחת
קטנה ככל הניתן.
למרות שזה נשמע מרשים להספיק המון,
התלמידות מתבלבלות מהשפע
האינטלקטואלי,
ומאבדות את המיקוד.

קצר

שיעור טלפוני ארוך
הוא מייגע, מתיש,
לא אפקטיבי
ומרדדדים...
נסי לתמצת את החומר
כמה שניתן
בצורה הכי ברורה ששייך.

מרחב אווירי

איך מלמדים באוויר



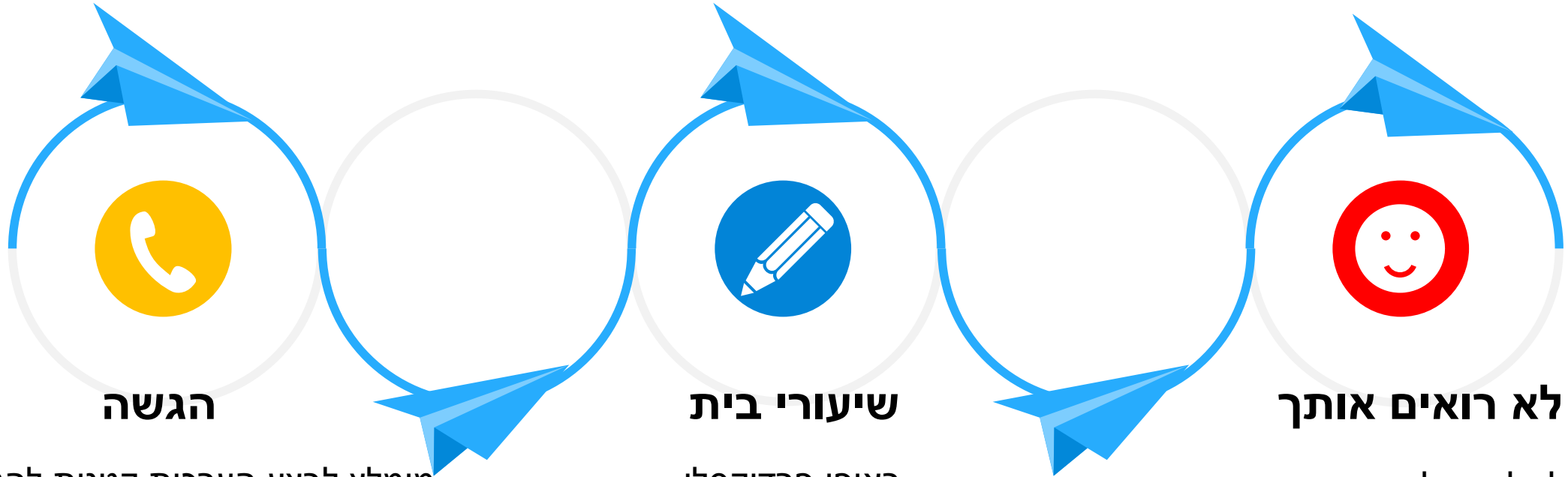
את הלמידה המיועדת חלקי למנות,
ובין לבין שתלי את ההפעלות היזומות
שלעיל
אפקטיביות כפולה מובטחת.

תדאגי להפעיל אותן מדי פעם
לעודד לענות
להשתתף ולשתף.
אחרת יהיה לך אמנם קל יותר להעביר
שיעור בשקט,
אבל באופן הזה הוא יעבור בקלות רבה
מדי
מהתודעה שלהן ☹️

כשהחומר ערוך ובהיר לך, מסודר מול
העיניים
תוכלי בקלות לזרום עם שיעור נפלא ויעיל.
שמירה על קצב שוטף,
בלי עצירות בין מילה למילה (א...אהה...)
מחייבת את התלמידות להישאר ערניות
בפוקוס מלא
במהלך כל השיעור.

מרחב אווירי

איך מלמדים באוויר




מומלץ לבצע הערכות קטנות להגשה כמו:
השארת הודעה בקו עם מספר תשובות,
דיאלוג משותף עם חברה וכו'
הקלטת הודעה חוזרת למורה,
משוב על השיעור,
תמצות וכו'.

באופן פרדוקסלי,
לאחר שלמדנו שיעור בית
ניתן אח"כ גם שיעורי בית...
דא עקא שלמידה מרחוק מחייבת מתן
מטלות לתלמידה,
ומכניסה אותה קצת למסגרת מייצבת-
תומכת למידה.



רק איך אפשר לבדוק ש.ב.?

אבל גלי הקול מעבירים את
החיוך שלך,
ובעצם כל תנועה ורגש
מתחדדים דרך קווי הטלפון
פי כמה.
תעמדי! תחייכי! תלמדי
בהתלהבות!



כמה מילים
שחשוב להכניס אל
מרחב המחיה
שלנו...

מרחוק או מקרוב
האישיות של המורה
זהו הטקסט שהתלמידה
לעולם לא תשכח!

ועוד כמה כלים, רעיונות ופרקטיקה

מומלץ לנסות את המערכת הטלפונית לפני הקלטת השיעור הראשון, תרגול יעזור לך להתרגל ויוריד ממך חשש ועול מיותרים.

01

התחילי שיעור עם ציון תאריך ומספר שיעור, כך יהיה קל לחזור ולהאזין לשיעורים ולא להסתבך בין השלוחות.

02

בסיום השיעור סכמי מה הספקתן. זה מחדד לתלמידות את החומר שלמדתן, ומכין אותן לקראת השיעור הבא.

03

נסי לגוון ולהנעים לעצמך את השיעורים ברעיונות מבריקים ומקוריים כמו:

ללמד עם מורה מקבילה בדואט מעניין,

לנהל יומן מלחמה משותף- כל יום תלמידה אחרת, **להעלות לוועידה דמות לא שגרתית** שתוסיף צבע,

...

טוב, נשאר משהו ליצירתיות שלך גם!)

04

מורה יקרה!

אם קראת עד כאן, כנראה שהרעיונות דיברו אלייך, והצליחו להטיל עוגן במרחב הפתוח של למידה מרחוק. לפעמים מה שאנחנו צריכות זה סדר ברור שמארגן את הראש, ואז קל הרבה יותר לצקת השראה, רעיונות ויצירתיות אל השיעורים המורכבים בזמנים לא פשוטים.

הקובץ הזה הוא חלק מתוכן מרתק ואיכותי שמדוור בחדר המורות הסודי של שעת חלון.

זה מרחב מוגן למורות בלבד, והוא כולל טיפים, השראה ומאגרי כח לימים הטרופים האלה.

מרחב מוגן

הממ"ד
של
המורות



מעוניינת להצטרף אל
ממ"ד המורות הסודי שלנו?

מוזמנת לשלוח בקשה ל:
levtovoffice1@gmail.com
ולהכניס תחיה אל מרחב המחיה!



מה עוד נמצא במרחב שלנו?
מרחב אפשריות!

כמו:

~ **בשבילך הלכתי** - הפקת מסך נדירה בשיתוף הקהל,
~ **מופעי אימפרוביזציה** בליווי שחקנית מקצועית,
~ **סדנאות מבריקות** לכיתה מחוץ לקופסה.

אני בטוחה שאת כבר סקרנית
להיכנס את המרחב המוגן שלנו,
אז מכאן שולחים בקשת הצטרפות:
Levtovoffice1@gmail.com



לומדים רחוק משפיעים קרוב

בתפילה לבשורות טובות
וגאולה שלימה ואמיתית עוד היום!



לֵב טוֹב
דיסי נב טוב

לתת למורות כח - זו שליחות.

levtov3883@gmail.com • 058-3203883

